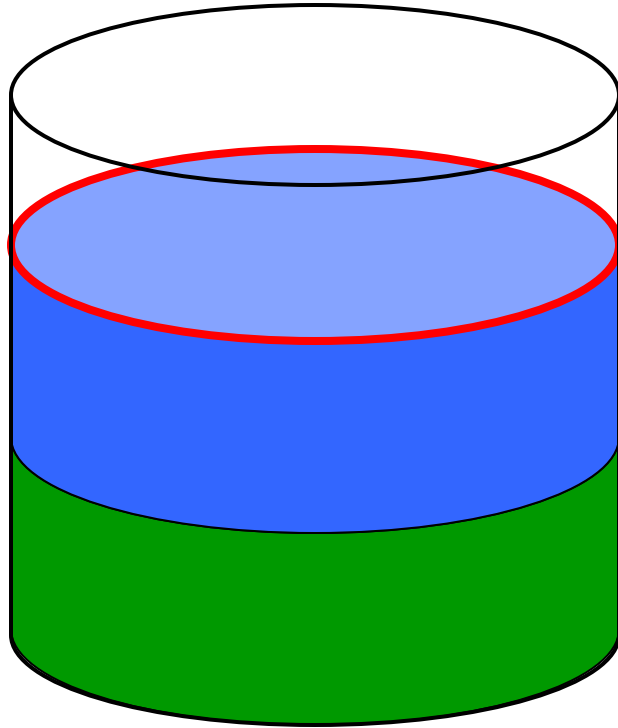


Distrito Escolar Unificado del Valle
de Sonoma
Proceso de Reducción del
Presupuesto
Septiembre 2011

Revisión de la *Ayuda Básica*

Modelo del límite de los ingresos simples

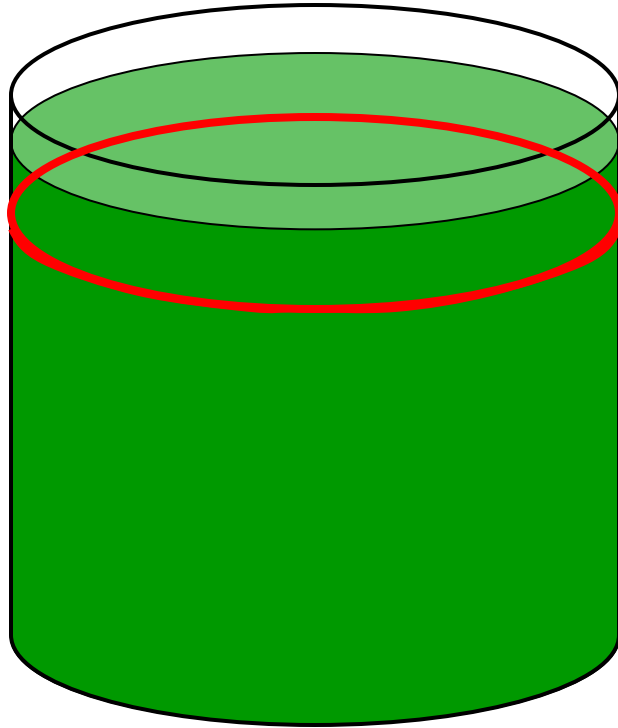


El estado fija un límite de Ingresos para cada distrito.

El estado llena este espacio.

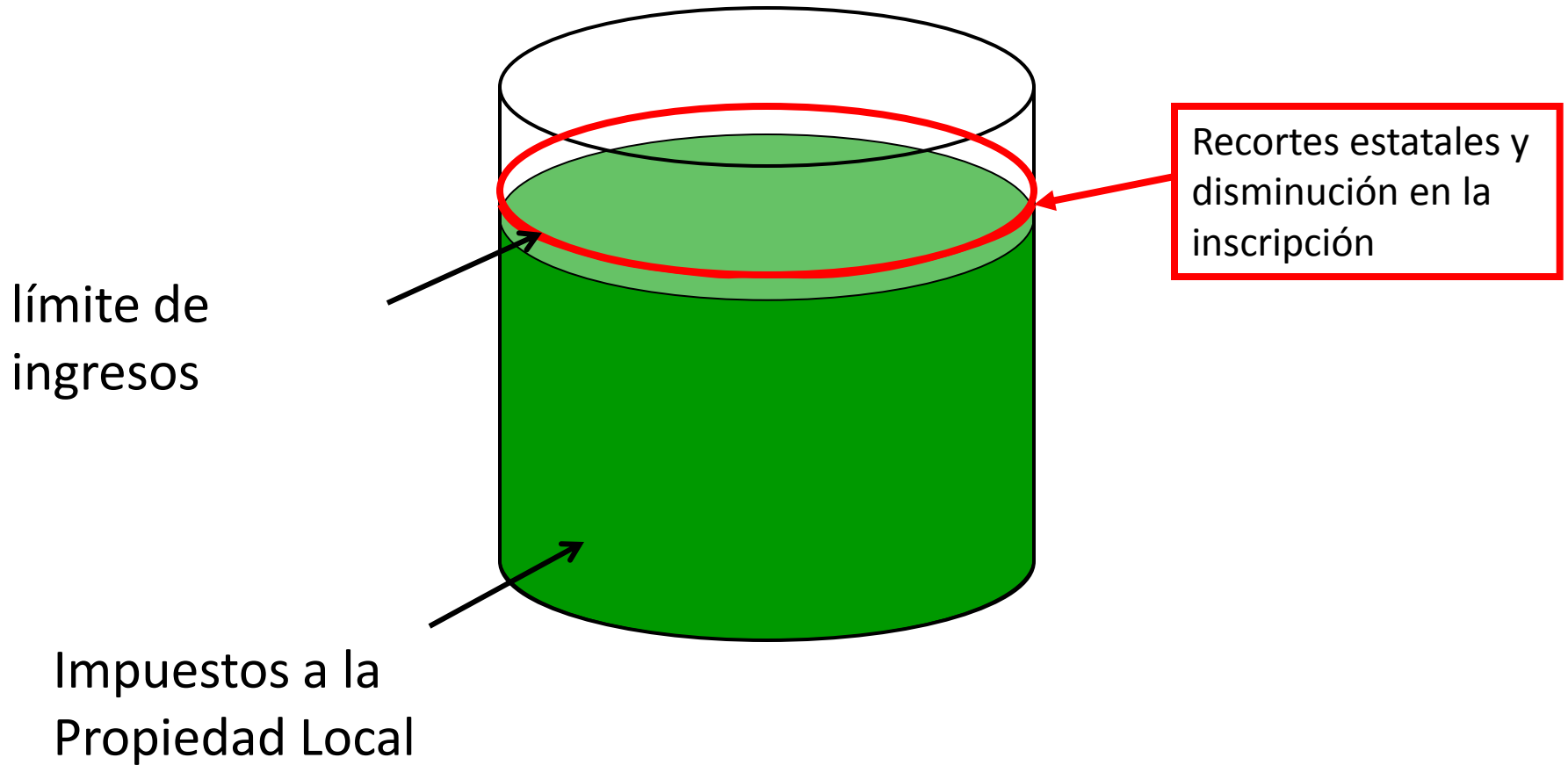
Impuestos a la Propiedad Local

Modelo Simple de Ayuda Básica



Impuestos a la Propiedad
Local
El estado fija un
límite para los
ingresos de cada
distrito.

Moviéndose a la Ayuda Básica

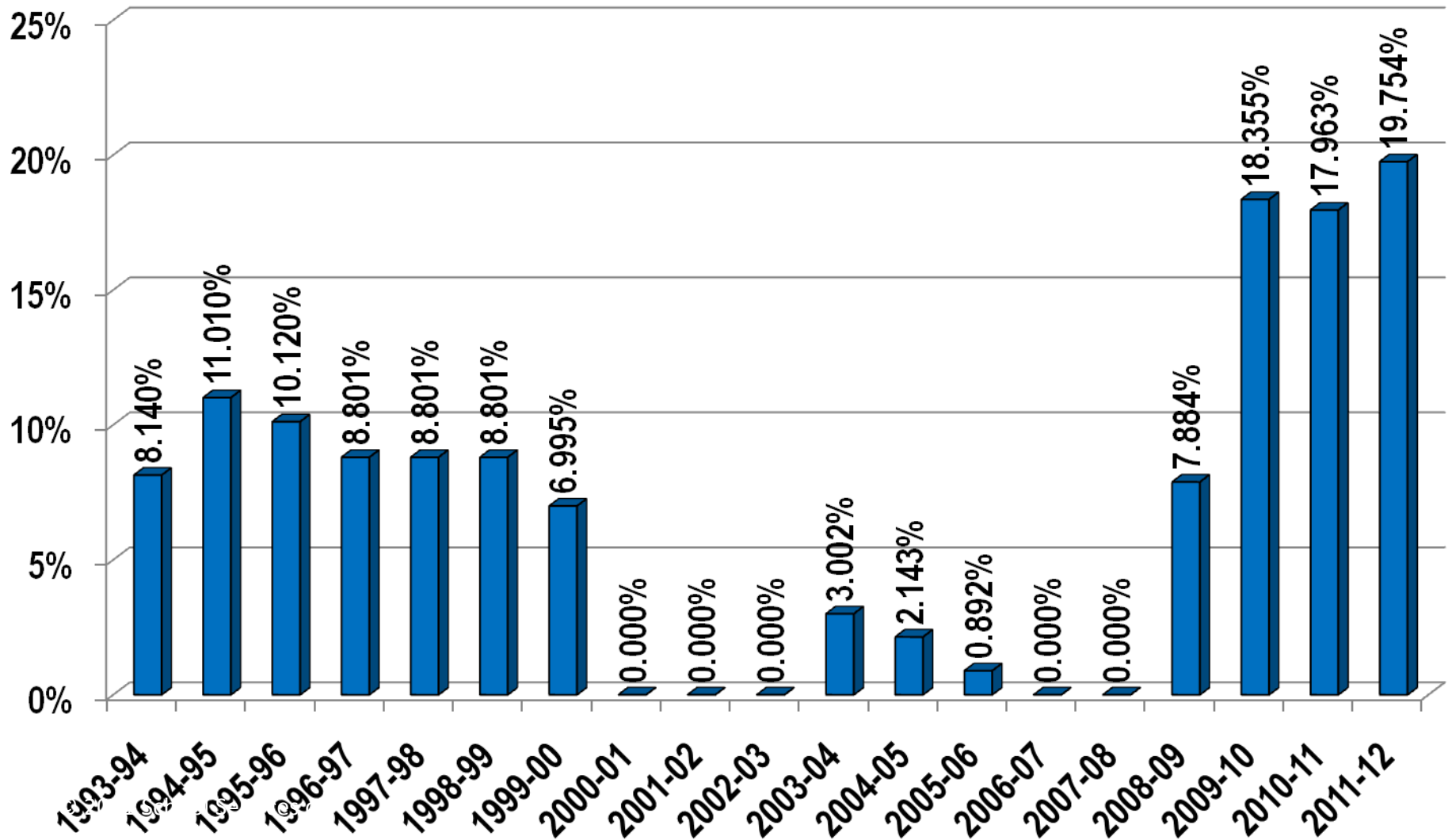


Financiación del Déficit vs Gastos del Déficit

Financiación del déficit - cuando el estado paga una parte de lo que el distrito tiene derecho recibir.

Gastos del déficit - Cuando los gastos de un distrito escolar exceden sus ingresos.

Factores del Déficit en el Límite de los Ingresos

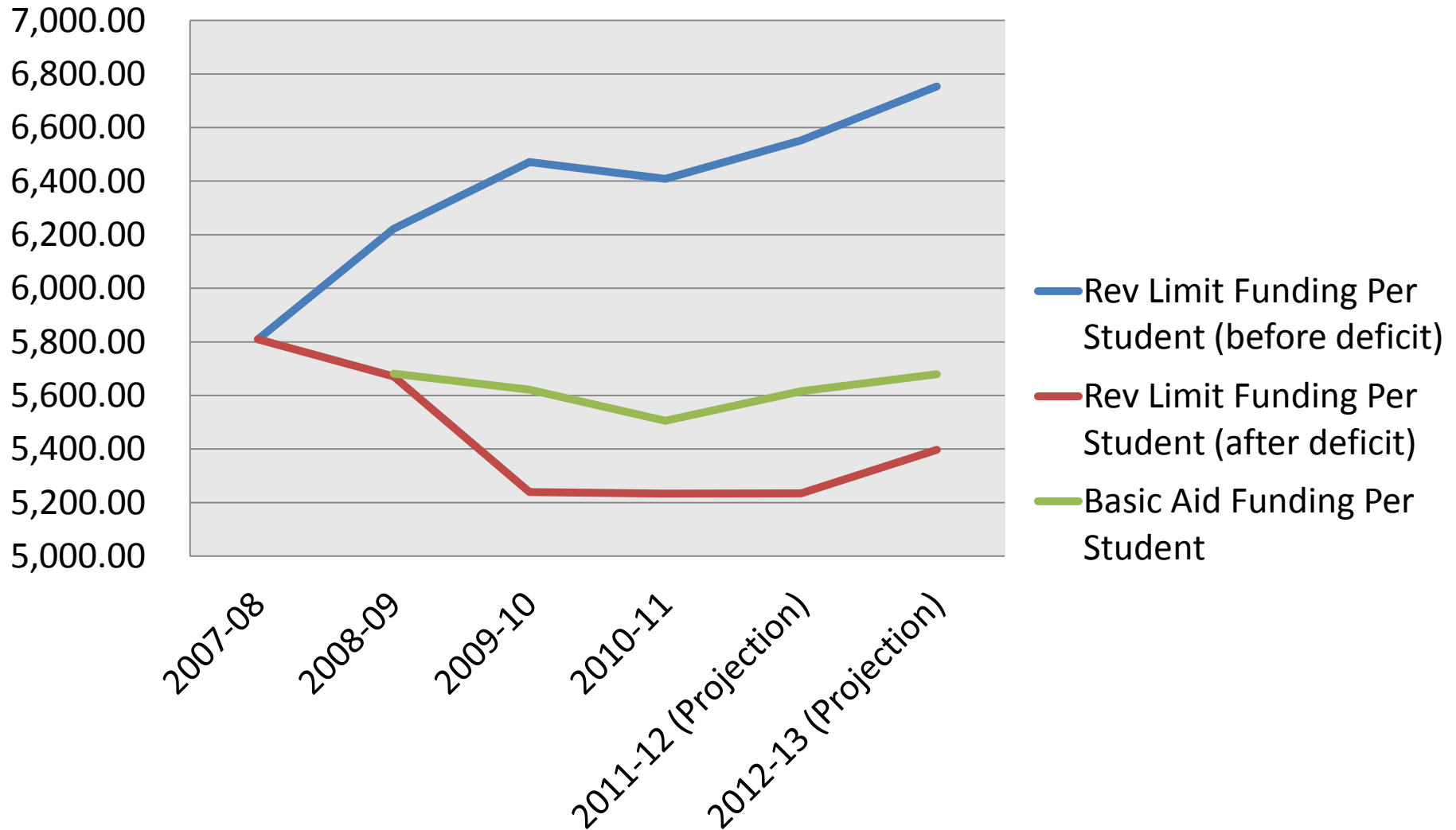


La Transición del Distrito Unificado del Valle de Sonoma al Estatus de Ayuda Básica

Límite de los Ingresos y Fondos de Ayuda Básica

Fondos por estudiante	2007-08	2008-09	2009-10	2010-11	2011-12 Proyección	2012-13 Proyección
límite de ingresos (antes del déficit)	\$5,810	\$6,222	\$6,472	\$6,408	\$6,552	\$6,754
límite de ingresos (después del déficit)	\$5,810	\$5,671	\$5,240	\$5,234	\$5,235	\$5,397
Ayuda Básica		\$5,681	\$5,622	\$5,506	\$5,615	\$5,679
Diferencia		\$11	\$382	\$272	\$381	\$283
Perdida de fondos debido al déficit	\$0	\$0	\$1.248 Millones	\$1.284 Millones	\$1.275 Millones	\$1.743 Millones

Historia de los Fondos por Estudiante



Recortes a la Cantidad

Correspondiente de la Ayuda Básica

- 2008-09 (realizado en el 2009-10) \$1,026,690
- 2009-10 (realizado en el 2010-11) \$1,698,459
- 2010-11 (realizado en el 2011-12) \$2,557,042

Reducciones recientes a los fondos categóricos estatales

- Programas Tier II & III
 - 15.4% de recortes en el 2008-09
 - 4.9% recortes adicionales en el 2009-10

Ejemplos de los programas de Tier II eliminados

- Programa de Adquisición del Lenguaje Inglés
- Exámenes estatales
- Ag Educación Vocacional

Ejemplos de los programas de Tier III Eliminados

Educación para adultos

Subvención TIIG

Desarrollo Profesional

GATE

Instrucción adicional

Subvención de Charter School Block

Subvención de Alta Prioridad para las Escuelas

CSR para el 9^{no} Grado

Subvención de la Retención de Alumnos

Familias en edad escolar en CA

Escuelas Comunitarias

Incentivo a los maestros de Ed. Física

Ayuda y Revisión de Compañeros

Guías para el personal certificado

Evaluación de la salud oral

Programas AP

ROP

Materiales de instrucción

Mantenimiento diferido

SLIP

Consejeros escolares adicionales

Subvención de Cred. de Maestros

Subvención de las Artes y Música

Subvención de la Seguridad Escolar

Ayuda en la instrucción de CAHSEE

Des. prof. en matemáticas y lectura

Tutoría de inglés con base comunitaria

Prep. de las credenciales de maestros

Subv. Competitiva de Seguridad Escolar

Programa de capacitación de directores

Incentivos del Cert. Nac. De la Mesa Dir

Capacitación de maestros bilingües

Historia de los recortes al presupuesto del Distrito

- 2008-09 - \$315,000
- 2009-10 - \$1,019,000
- 2010-11 - \$1,026,000
- 2011-12 - \$0
- 2012-13 - \$3,800,000 (déficit proyectado)

Cambios a las proyecciones

Los ingresos finales de los impuestos estuvieron disponibles para el Distrito el 26 de julio. La disminución en los impuestos del 2010-11 no solamente significa que no tuvimos suficiente el año pasado, sino que los ingresos base de este año son más bajos.

También tenemos menos confianza de que vayan a aumentar en el 2012-13, y hemos ajustado las estimaciones de un 2% a un 0%.

La Oficina de Educación del Condado de Sonoma está aconsejando que nosotros planeemos una disminución del 1.5% en los impuestos del 2011-12. Nosotros continuamos planeando un incremento del 0% en los impuestos, usando la reserva de impuestos Fondo 17 como respaldo.

Cambios a las proyecciones

Junio 2011 Proyecciones de Impuestos

2010-11	<2%>
2011-12	0%
2012-13	2%

Proyecciones revisadas a los impuestos del presupuesto en el 2011-12.

2010-11	<3%>
2011-12	0%
2012-13	0%

Estos cambios serán presentados en el Primer Reporte Interino.

Se espera que aumenten los déficits

Déficit 2011-12	\$3,000,000
Déficit 2012-13 (Proyectado)	\$3,800,000
Déficit 2013-14 (Proyectado)	\$4,045,000
Déficit 2014-15 (Proyectado)	\$4,065,000

Este no es el peor escenario. El estado puede tener que generar más recortes este mes de diciembre.

Para nosotros, esto significaría otro \$1.5 millones.

Reservas disponibles actualmente

Fondo 01 (Fondo General)	\$2,800,000
Fondo 17 (Def. Maint. flex)	\$1,600,000
Fondo17 (Adult Ed flex)	\$500,000
Fondo17 (Ingresos de impuestos)	\$985,000
Fondo 17 (3% de reserva)	\$1,300,000
Fondo 11 (Fondo de Ed. para Adultos)	\$250,000
Fondo 40 (Recibido previamente RDA)	\$1,300,000

¿Cuánto vamos a necesitar
recortar para el 2012-13 y
como serán usadas las
reservas?

Propuesta para el uso de las reservas

2011-12

Déficit antes de la reducción

<\$3,000,000>

Recorte de una vez a los fondos de mant.

\$200,000

Déficit después de la reducción

<\$2,800,000>

2012-13

Déficit antes de la reducción

<\$3,800,000>

Recorte al presupuesto

\$2,588,000

Déficit después de la reducción

<\$1,212,000>

2013-14

Déficit

<\$1,457,000>

2014-15

Déficit

<\$1,481,000>

Propuesta para el uso de las reservas - continuación

2011-12 Déficit después de la reducción	<\$2,800,000>
2012-13 Déficit después de la reducción	<\$1,212,000>
2013-14 Déficit	<\$1,457,000>
2014-15 Déficit	<\$1,481,000>
<hr/>	
Gastos de la Reserva Cumulativa de Tres Años	<\$6,950,000>
Fondo 01 (Fondo General)	\$2,800,000
Fondo 17 (Def. Maint. flex)	\$1,600,000
Fondo 17 (Ed. para adultos flex)	\$500,000
Fondo 11 (Fondo de Ed. para Adultos)	\$250,000
Fondo 40 (RDA recibido previamente)	\$1,300,000
<hr/>	
Total	\$6,450,000

Reservas Después de los Gastos

Fondo 01 (Fondo General)	\$2,800,000
Fondo 17 (Def. Maint. flex)	\$1,600,000
Fondo 17 (Ed para Adultosflex)	\$500,000
Fondo 17 (Reserva de impuestos)	\$985,000
Fondo 17 (3% de reserva)	\$1,300,000
Fondo 11 (Fondo de Ed para Adultos)	\$250,000
Fondo 40 (RDA recibido previamente)	\$1,300,000

Resumen

Para el 2012-2013 se necesita una reducción de
\$2,588,000

- Comentarios del personal – septiembre y octubre
- Comentarios de la comunidad – noviembre y enero
- Aprobación de la Mesa Directiva – enero